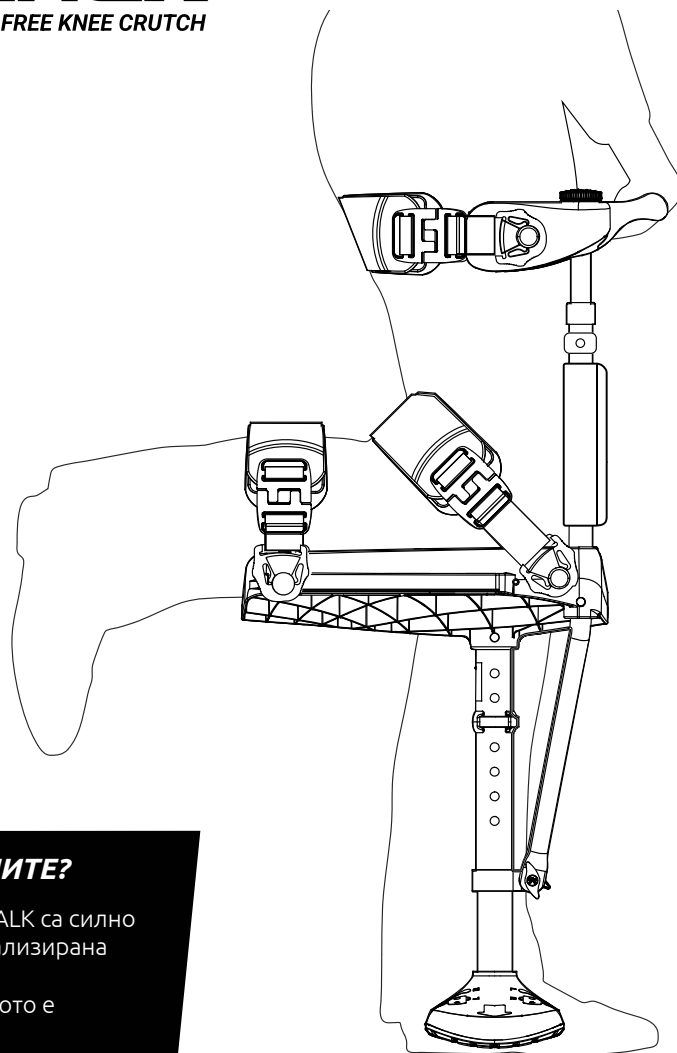


РЪКОВОДСТВО

Инструкция за сглобяване на патерица iWalk свободни ръце



**НАСТРОЙКА И
ПЪРВИ СЪПКИ**

ЗАЩО ТРЯБВА ДА ГЛЕДАМ ВИДЕО ИНСТРУКЦИИТЕ?

Първоначалната настройка и обучението за използване на iWALK са силно индивидуални процеси. Видео инструкциите ви дават персонализирана информация, необходима за бързо и безопасно усвояване на устройството, като предоставят много повече детайли, отколкото е възможно в писмени инструкции.

1 Сглобяване

За правилно и прецизно сглобяване гледайте видеото за сглобяване. Продуктът се сглобява без допълнителни инструменти

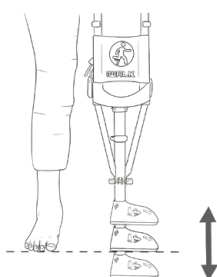


2 Напасване

След като сте сглобили изделието е време да го напаснете максимално към вашето тяло, като регулирате височината, прихващането на бедрото и дължината на коланите.

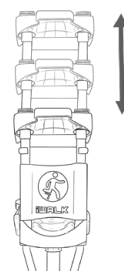
Регулиране на височината на подбедрицата

Използва се за постигане на еднаква дължина на двата крака.



Регулиране на височината на горната част на крака

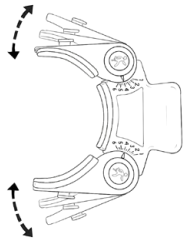
Използва се за стабилизиране на патерицата, като бедрените опори се позиционират възможно най-високо върху бедрото



Регулиране на бедрените опори

Използва се за:

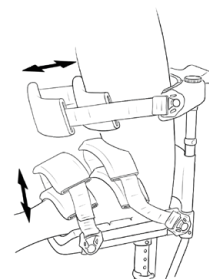
1. Напасване към обиколката на горната част на бедрото
2. Регулиране на вертикалния ъгъл при Валгус / Варус деформации на крака, така че опората да прилегне правилно към бедрото



Регулиране на коланите

Използва се за:

1. Настройка на дължината на колана (черната част)
2. Финално затягане при използване и разхлабване при сваляне на устройството



3 Първи стъпки

Научете как да ходите с iWALK 3.03

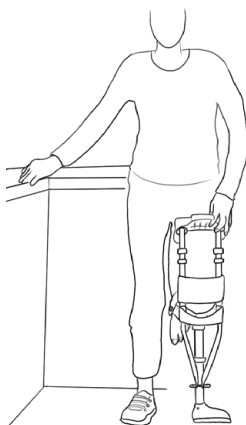
Основни насоки – гледайте видеата за персонализирани инструкции

Подходящо облекло:

- Панталони, прилепващи по тялото
- Удобни обувки с равна подметка или боси крака (без сандали)

Подходяща среда:

- Твърда и равна повърхност (не килим)
- Път, позволяващ поне 10 последователни крачки без спиране или завиване
- Без препятствия по пътя
- Парапет, плот или стена за подпомагане на баланса



Обща информация

Предназначение:

Устройството е предназначено за един потребител, физически дееспособен човек с тегло до 126 kg, който се нуждае от разтоварване на един долен крайник при ходене, без едновременна употреба на други помощни средства (бастун или патерица), в нормална вътрешна и външна среда при температури между 0°C и 40°C.

Очакван експлоатационен живот:

150 дни при 6000 общо крачки дневно при потребител с максимално тегло; очаква се по-дълъг живот при по-лек потребител.

Почистване:

Изплакнете с чиста вода и оставете да изсъхне, като се уверите, че не е останала течност.

Ограничения при употреба

- Устройството не е предназначено за самостоятелна употреба от пациенти със значителни проблеми с баланса или когнитивни затруднения
- Потребители с когнитивни нарушения трябва да използват устройството с помощта на квалифицирано лице
- Използвайте устройството само след правилен монтаж, извършен от квалифициран персонал
- Ако не разбирате тези инструкции, прекратете употребата и потърсете квалифицирана помощ
- Устройството е предназначено само за един потребител и не е предназначено за отдаване под наем или препродажба

Запалимост и излагане на топлина

- Устройството не съдържа самогасящи или огнеустойчиви материали
- Не излагайте на външни източници на топлина или открит пламък
- Не съхранявайте и не оставяйте на директна слънчева светлина и не използвайте, ако устройството е болезнено горещо на допир – изчакайте да се охлади



Обучение за ходене:

- Изпълнявайте упражненията, показани във видео инструкциите
- Използвайте дръжката при първите си стъпки
- След като започнете да ходите, продължавайте – не спирайте и не тръгвайте отново

НЕ СЕ ОТКАЗВАЙТЕ!

Някои хора се адаптират бързо, други имат нужда от повече време. Дайте си толкова време, колкото е необходимо.

Ако имате нужда от помощ, е налична персонализирана поддръжка.

Безопасност и предпазни мерки

- Не поставяйте пръсти или малки части на тялото в или близо до отвори или V-образни прорези, както при използване, така и в покой
- Не поглъщайте части от устройството. Не сглобявайте или разглобявайте в присъствието на малки деца
- Прекратете употребата при наличие на каквито и да било признаци на увреждане на меките тъкани, свързани с използването или носенето на устройството

Разни

- Устройството не реагира на вербални или телепатични команди
- Устройството няма части за обслужване от потребителя. При подмяна на част следвайте оригиналните инструкции за монтаж
- Устройството съдържа метални компоненти. НЕ ИЗПОЛЗВАЙТЕ по време на каквато и да е медицинска образна диагностика, включително ЯМР (MRI)

Нашата мисия

Нашата мисия е да подобрим живота на хората, като им осигурим функционална независимост по време на периода им на възстановяване без натоварване на крайника. iWALKFree е малка компания с голяма цел – да промени начина, по който светът възприема периода без натоварване. Патериците и скутерите са силно ограничаващи и вече не са необходими, защото с патерицата iWALK можете да бъдете с „свободни ръце“.

Нашият екип, базиран в Калифорния, е истински отдаден на това, което прави. iWALKFree е съзателят на патерицата със свободни ръце и остава световен лидер в тази област. Това е нашият единствен фокус – това е всичко, което правим. За нас е чест да бъдем част от вашето възстановяване.